

PROVINCIA DI
COMUNE DI

LEGENDA




Cigli di scarpate




Ripe fluviali




Reticoli fluviali



Dorsali di spartiacque
principali e secondarie



Piane alluvionali; conche e
depressioni alluvionali



Arenili e dune costiere-
attuali



Doline



Nicchie di frana recenti e
attuali



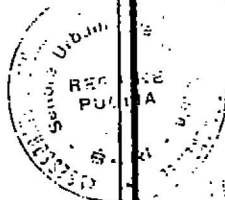
Nicchie di frana antiche



Laghetti di frana



Cave



(Dott. ...)

1980