

BARI 14 MARZO 2024
TEATRO KURSAAL SANTALUCIA



**GIORNATA
NAZIONALE
DEL PAESAGGIO**



Il Progetto integrato di paesaggio : CAN.A.L.I.
Canali Agroforestazione & Legami d' Impresa nel Corno dell'Asso.

Progetto di rinaturalizzazione e pratiche agro-forestali sostenibili orientato a generare reddito e valorizzazione ambientale e paesaggistica

Luogo: Valle/Corno dell'Asso,

Comuni di riferimento: Aradeo - Cutrofiano

*Comuni con ricaduta indiretta interessati dal Piano: Collepasso-Galatina- Sogliano-Neviano-
Seclì.*

Altri enti coinvolti: Provincia di Lecce

Struttura Proponente : Società Cooperativa Agricola Karadrà

Rappresentante Legale C.D.A. doc. Roberta Bruno

Responsabile della Progettazione : doc. Roberta Bruno





Capitale Umano

Con il termine **capitale umano** si intende l'insieme di conoscenze, competenze, abilità, emozioni, capacità relazionali, acquisite durante la vita da un individuo e finalizzate al raggiungimento di obiettivi sociali ed economici, singoli o collettivi.

Per formare il capitale umano gli individui o le comunità sostengono dei costi: definiti in economia costi di allevamento che sono:

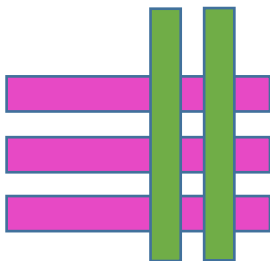
1) Di natura monetaria

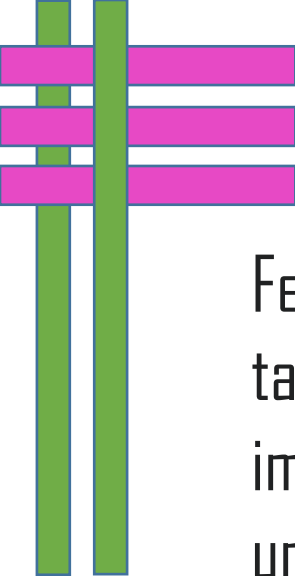
Esempi: costruzione di scuole, biblioteche etc..

2) Non monetaria,

come il tempo che i genitori dedicano ai propri figli o i tradizionali apprendistato.

Questi costi costituiscono degli investimenti che una comunità o un paese realizza per il proprio futuro ai fini del miglioramento delle condizioni di vita in una logica che dovrebbe essere di economia sostenibile.

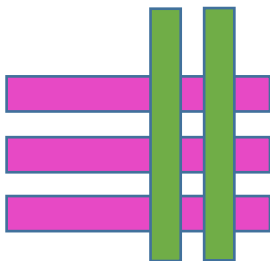




Fenomeni come l'emigrazione e la conseguente fuga dei cervelli, la non valorizzazione dei talenti o l'insufficiente spesa pubblica per la scuola, costituiscono alcuni esempi di impoverimento del capitale umano con conseguenze sullo sviluppo economico di un territorio.

Il capitale umano è alla base del sistema delle relazioni interpersonali, formali ed informali, che generano il capitale sociale di una comunità, di un territorio, di un paese.

L'area interessata dal progetto Can.A.L.I. risulta avere le caratteristiche delle Aree Interne. Basso tasso demografico, progressivo invecchiamento della popolazione, tasso d'occupazione femminile più basso rispetto alla media nazionale.etc.

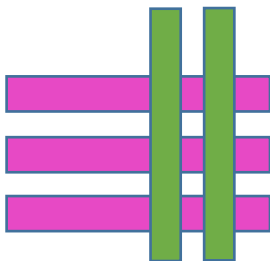




Sereni e la Costituzione:

Paesaggio come Espressione del patrimonio culturale e naturale e tratto identitario delle popolazioni insediate nei diversi territori, elaborazione umana dei dati ambientali, riflesso fisico di un determinato sistema di rapporti sociali che ogni generazione lascia in eredità a quelle che seguono.

In sostanza, un concetto di paesaggio che unifica la dimensione produttiva con quella culturale, territoriale e ambientale e rimanda alla necessità di una strumentazione pianificatoria e programmatoria fortemente integrata.



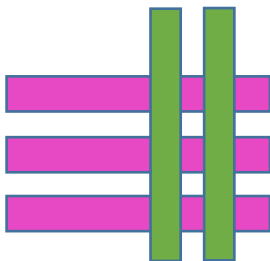
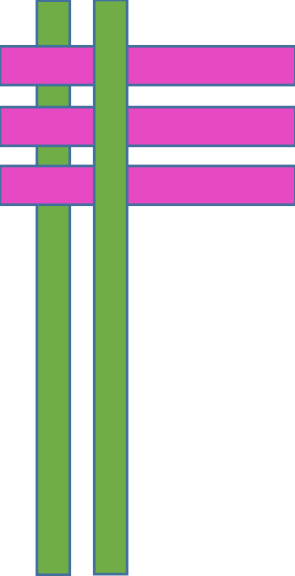


Articolo 44

Al fine di conseguire il razionale sfruttamento del suolo e di stabilire equi rapporti sociali, la legge impone obblighi e vincoli alla proprietà terriera privata, fissa limiti alla sua estensione secondo le regioni e le zone agrarie, promuove ed impone la bonifica delle terre, la trasformazione del latifondo e la ricostituzione delle unità produttive; aiuta la piccola e la media proprietà [*cf.* [art. 42 cc. 2, 3](#)].

La legge dispone provvedimenti a favore delle zone montane.



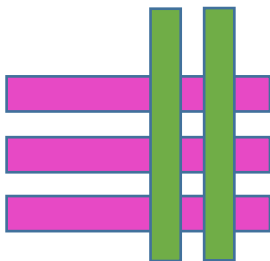




Dispositivo dell'art. 850 Codice Civile

Quando più terreni contigui e inferiori alla minima unità colturale appartengono a diversi proprietari, può, su istanza di alcuno degli interessati o per iniziativa dell'autorità amministrativa, essere costituito un consorzio tra gli stessi proprietari, allo scopo di provvedere a una ricomposizione fondiaria idonea alla migliore utilizzazione dei terreni stessi.

Per la costituzione del consorzio si applicano le norme stabilite per i consorzi di bonifica.





Il Consorzio e la ricostruzione del paesaggio:

a) Vivaio in stress idrico/ semi-arido

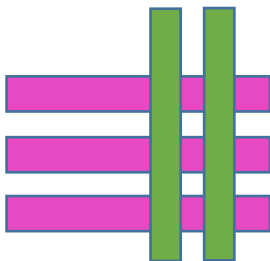
per la riproduzione e miglioria di specie autoctone, arboree e agricole, compatibili con il cambiamento climatico e che offrano produzioni di qualità.

b) Laboratorio smielatura:

l'introduzione di arnie a sostegno dell'agroforestazione e della riproduzione vivaistica , consentirà la creazione di una linea di miele locale .

c) Laboratorio pulizia e stoccaggio Canna Palustre.

Il materiale verde reperito dalla pulizia semestrale dei canali andrà ad essere riconosciuto come materia prima seconda e conseguentemente lavorato per mercato edile.





L'economia ricostruita:

- **Centro di trasformazione di Comunità per la trasformazione di prodotti ortofrutticoli:**

Creazione di servizi di trasformazione per la piccola e media produzione, che traducano le ricette locali e la stagionalità .

- **Distilleria Agricola Sociale:**

Per la produzione di Bevande Spiritose appartenenti alla categoria dei liquori con Origine Geografica Specifica (Laurino- dall'alloro; Nespolino-Nespola etc..)

- **Creazione di marchio e campagna di valorizzazione dei prodotti**

- **Circuito di accoglienza rurale diffusa e pacchetti di etno-turismo**

